

Paro Registrado.

Agosto 2022

FICHA TERRITORIAL: Comarca Somontano de Barbastro

Unidad: nº personas

Fuente: Instituto Aragonés de Empleo

Por grupo de edad y sexo

	Total	Hombres	Mujeres
16-19	27	12	15
20-24	56	30	26
25-29	95	41	54
30-34	87	35	52
35-39	101	34	67
40-44	103	38	65
45-49	90	34	56
50-54	90	41	49
55-59	139	59	80
60-64	141	51	90
Total	929	375	554

Por sector de actividad económica y sexo

CNAE-2009	Total	Hombres	Mujeres
Agricultura, ganadería y pesca	77	60	17
Industria y energía	102	61	41
Construcción	52	50	2
Servicios	602	171	431
Sin empleo anterior	96	33	63
Total	929	375	554

Por sección de actividad económica y sexo

CNAE-2009	Total	Hombres	Mujeres
Agricultura, ganadería, silvicultura y pesca	77	60	17
Industrias extractivas	3	2	1
Industria manufacturera	96	56	40
Suministro de agua, actividades de saneamiento, gestión de residuos y descontaminación	3	3	0
Construcción	52	50	2
Comercio al por mayor y al por menor; reparación de vehículos de motor y motocicletas	106	41	65
Transporte y almacenamiento	20	12	8
Hostelería	113	17	96
Información y comunicaciones	16	4	12
Actividades financieras y de seguros	6	3	3
Actividades inmobiliarias	2	0	2
Actividades profesionales, científicas y técnicas	19	5	14
Actividades administrativas y servicios auxiliares	133	53	80
Administración Pública y defensa; Seguridad Social obligatoria	49	19	30
Educación	30	4	26
Actividades sanitarias y de servicios sociales	48	5	43
Actividades artísticas, recreativas y de entretenimiento	11	4	7
Otros servicios	26	4	22
Actividades de los hogares como empleadores de personal doméstico; actividades de los hogares como productores de bienes y servicios para uso propio	23	0	23
Sin clasificar	96	33	63
Total	929	375	554

La actividad económica indica aquélla en la que el parado realizó su último trabajo, según la Clasificación Nacional de Actividades Económicas de 2009 (CNAE-2009)

Paro Registrado.

Agosto 2022

FICHA TERRITORIAL: **Comarca Somontano de Barbastro**

Unidad: nº personas

Fuente: Instituto Aragonés de Empleo

Por nivel de formación y sexo

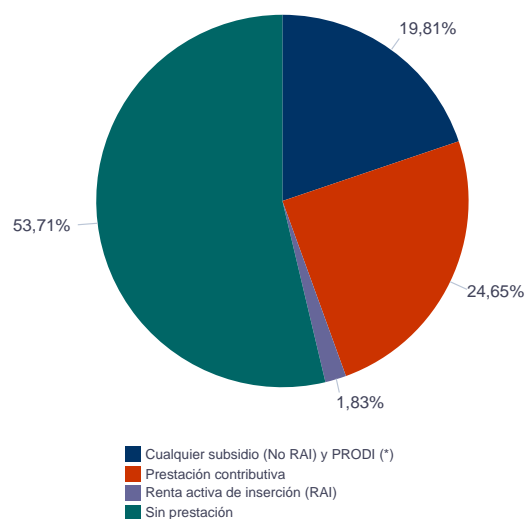
		Total	Hombres	Mujeres
Educación primaria	Educación Primaria o inferior	269	116	153
		269	116	153
Primera etapa de educación secundaria	Primera etapa de educación secundaria	390	180	210
		390	180	210
Segunda etapa de educación secundaria	Bachillerato	64	25	39
	Enseñanza media de formación profesional	54	19	35
		118	44	74
Enseñanza superior	Enseñanza superior de formación profesional	61	19	42
	Enseñanza superior universitaria	91	16	75
		152	35	117
Total		929	375	554

NOTA: La tabla de nivel de formación se basa en la Clasificación Nacional de Educación 2000 (INE). Se ha seleccionado el nivel educativo más alto adquirido por el demandante parado.

Por tipo de prestación y sexo

	Total	Hombres	Mujeres
Sin prestación	499	191	308
Prestación contributiva	229	115	114
Cualquier subsidio (No RAI) y PRODI (*)	184	63	121
Renta activa de inserción (RAI)	17	6	11
Total	929	375	554

(*) PRODI= Programa temporal de protección por desempleo e inserción, RAI = Renta activa de inserción.



Paro Registrado.

Agosto 2022

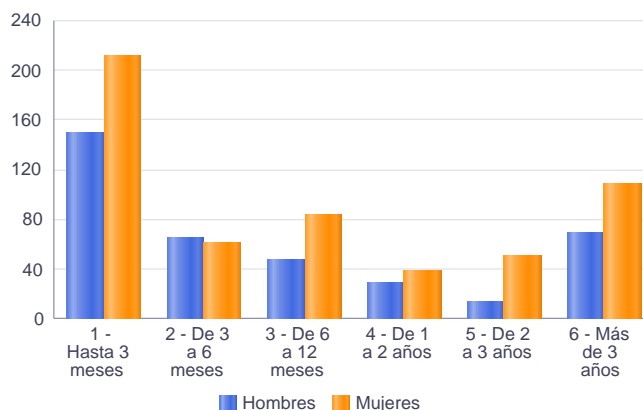
FICHA TERRITORIAL: **Comarca Somontano de Barbastro**

Unidad: nº personas

Fuente: Instituto Aragonés de Empleo

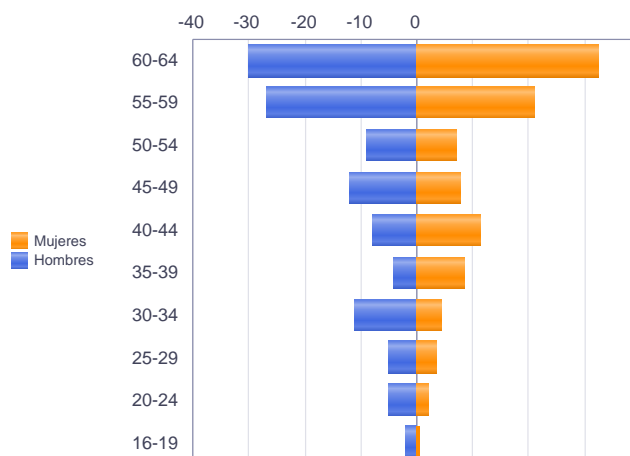
Por tiempo en situación laboral como desempleado y sexo

		Total	Hombres	Mujeres
Corta Duración	Hasta 3 meses	360	149	211
	De 3 a 6 meses	126	65	61
	De 6 a 12 meses	132	48	84
		618	262	356
Larga Duración	De 1 a 2 años	69	30	39
	De 2 a 3 años	64	14	50
	Más de 3 años	178	69	109
		311	113	198
Total		929	375	554



Parados de larga duración* por grupo de edad y sexo

	Total	Hombres	Mujeres
16-19	3	2	1
20-24	9	5	4
25-29	12	5	7
30-34	20	11	9
35-39	21	4	17
40-44	31	8	23
45-49	28	12	16
50-54	23	9	14
55-59	69	27	42
60-64	95	30	65
Total	311	113	198



* Más de 12 meses como desempleado

Piramide por valores Absolutos

Paro Registrado.

Agosto 2022

FICHA TERRITORIAL: **Comarca Somontano de Barbastro**

Unidad: nº personas

Fuente: Instituto Aragonés de Empleo

Por sector de actividad económica, nacionalidad y sexo

	Españoles			Extranjeros comunitarios (UE-27)			Extranjeros no comunitarios		
	Total	Hombres	Mujeres	Total	Hombres	Mujeres	Total	Hombres	Mujeres
Agricultura, ganadería y pesca	60	45	15	4	4	0	13	11	2
Construcción	46	44	2	4	4	0	2	2	0
Industria y energía	88	50	38	3	1	2	11	10	1
Servicios	522	149	373	31	9	22	49	13	36
Sin empleo anterior	67	28	39	3	0	3	26	5	21
Total	783	316	467	45	18	27	101	41	60

Ranking de ocupaciones más solicitadas por los demandantes parados, por sexo

Cod. Ocupación	Ocupación	Total	Hombres	Mujeres
92101050	Personal de limpieza o limpiadores en general	250	18	232
97001104	Peones de la industria manufacturera, en general	183	100	83
52201079	Dependientes de comercio, en general	166	14	152
43091029	Empleados administrativos, en general	103	13	90
95111016	Peones agrícolas, en general	90	71	19
51201049	Camareros, en general	79	27	52
57101013	Asistentes domiciliarios	72	1	71
55001018	Cajeros de comercio	70	7	63
93101024	Pinches de cocina	69	18	51
98201011	Reponedores de hipermercado	63	13	50
96021013	Peones de la construcción de edificios	56	56	0
84121035	Conductores de furgonetas, hasta 3,5 t.	53	46	7
98111024	Mozos de carga y descarga, almacén y/o mercado de abastos	49	43	6
96011029	Peones de obras públicas, en general	48	43	5
95121019	Peones de horticultura, jardinería	45	32	13
92101027	Camareros de pisos (hostelería)	43	1	42
97001056	Peones de la industria de la alimentación, bebidas y tabaco	39	23	16
91001018	Empleados de hogar	38	0	38
51101026	Cocineros, en general	37	9	28
37241034	Monitores de educación y tiempo libre	31	3	28
36131039	Técnicos administrativos, en general	31	5	26

NOTA: Cada demandante puede solicitar hasta 6 ocupaciones.